



Comité | RICHELIEU



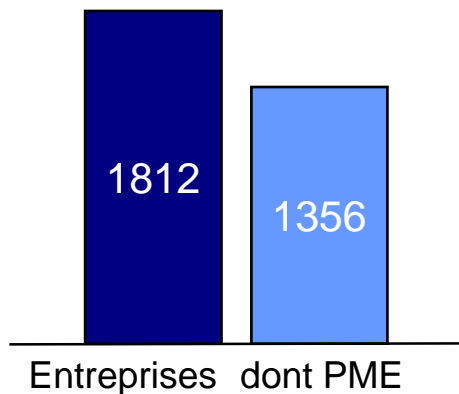
Publication des résultats d'une enquête sur la participation des PME aux pôles de compétitivité

13 novembre 2007

Cette enquête porte sur les 17 pôles mondiaux ou à vocation mondiale signataires du Pacte PME.
Elle a été menée par le Comité Richelieu en coopération avec le ministère de l'Économie, des Finances et de l'Emploi et OSEO.

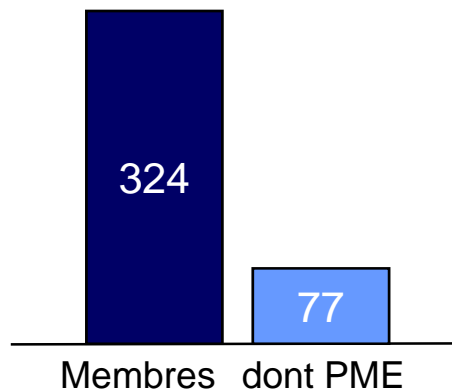
1. Participation des PME aux pôles de compétitivité mondiaux et à vocation mondiale

Adhérents



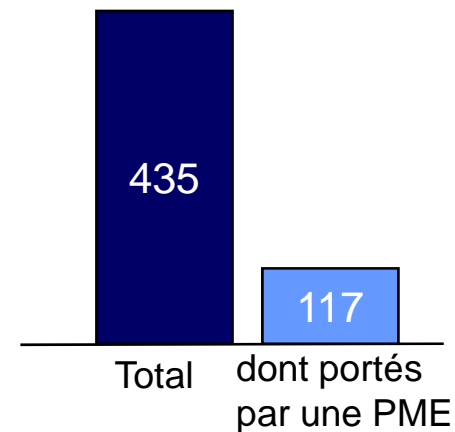
75 % des entreprises membres des pôles sont des PME (➡)

Organe de labellisation



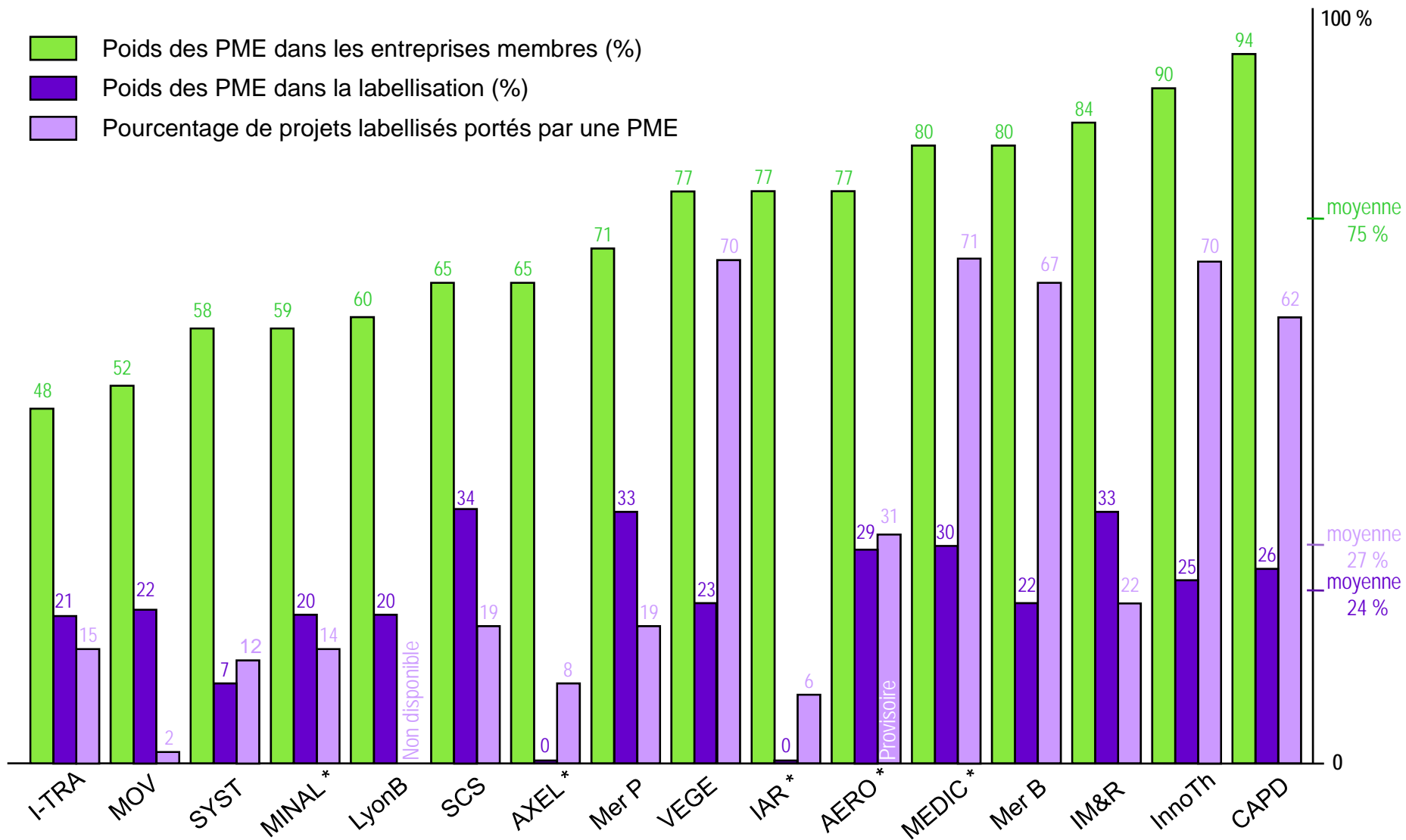
Poids des PME dans les organes de labellisation : **24 %** (➡)

Projets labellisés



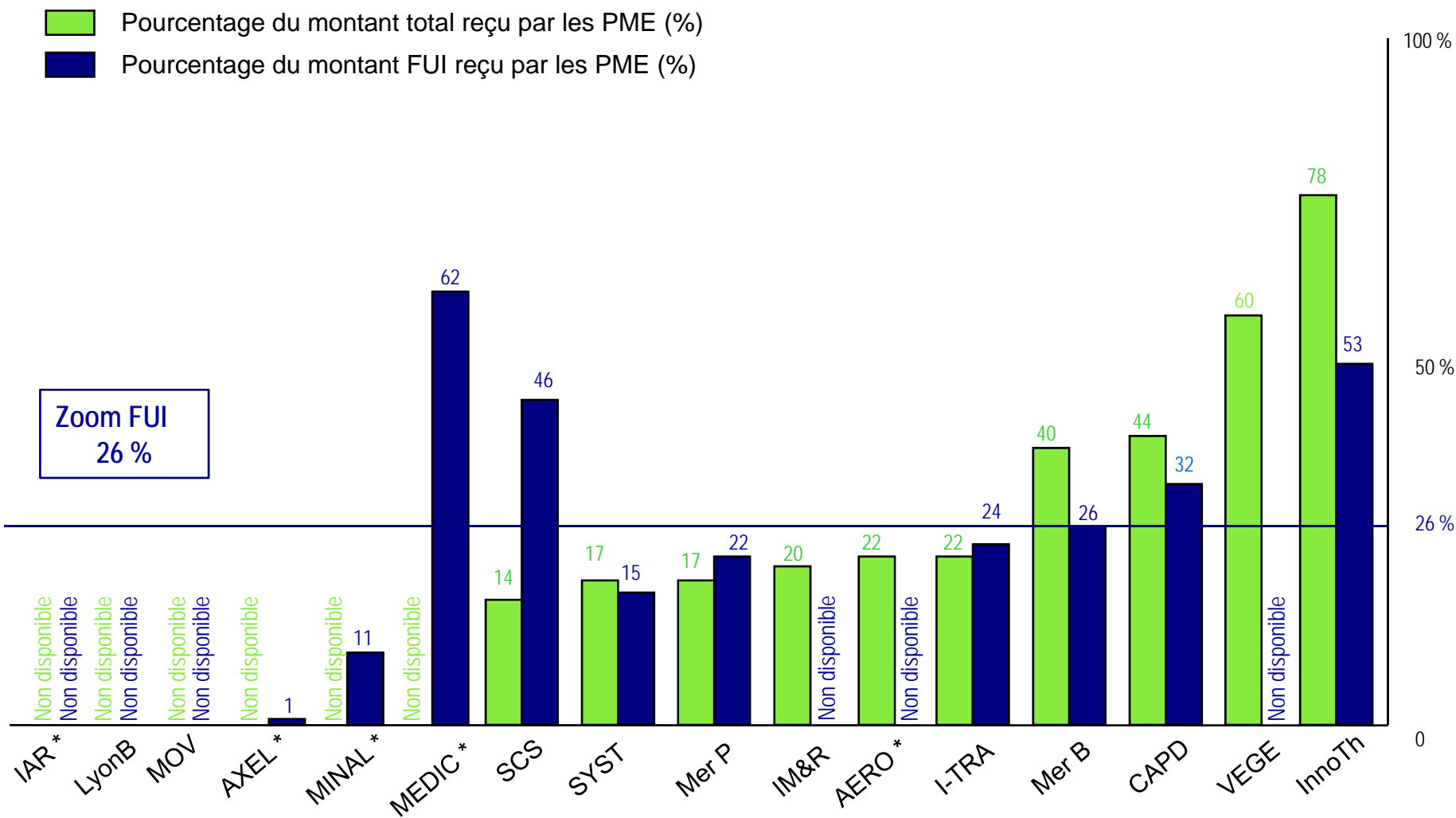
27 % des projets sont portés par une PME (↘)

2. Participation des PME / détail par pôle de compétitivité



* Pôles prenant en compte les PME filiales de grands comptes

3. Financements publics attribués aux PME dans le cadre des projets de coopération technologique des pôles en 2006



* Pôles prenant en compte les PME filiales de grands comptes

4. Financements publics attribués aux PME dans le cadre de projets de coopération technologique / détail par pôle

Neuf pôles signataires du Pacte PME respectent l'engagement qu'ils ont pris en signant le Pacte PME: publier chaque année des indicateurs sur la part des financements publics attribués aux PME, dans le cadre de leurs projets de coopération technologique.

Financements totaux reçus (M€)

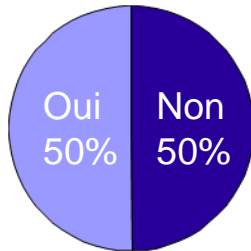
Pôles	Total reçu	Part attribuée aux PME	% reçu par les PME
SCS	48,7	6,6	14%
SYST	104,8	17,7	17%
CAPD	35,5	15,2	43%
IM&R	82,0	16,6	20%
I-TRA	11,5	2,5	22%
InnoTh	43,8	34,2	78%
MerB	22,8	9,2	40%
MerP	15	2,5	17%
VEGE	4,4	2,6	60%
Total	368,5	107	29%

Financements FUI reçus (M€)

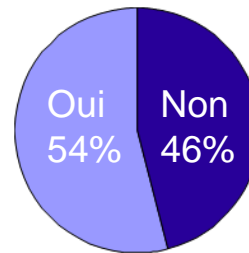
Pôles	Total reçu	Part attribuée aux PME	% reçu par les PME
SCS	9	4,1	46%
SYST	50,6	7,5	15%
CAPD	21,5	6,8	32%
IM&R	29	ND	ND
I-TRA	2,34	0,57	24%
InnoTh	6,4	3,4	53%
MerB	8,1	2,1	26%
MerP	5,9	1,3	22%
VEGE	1,9	ND	ND
Total	134,74	25,77	19%

5a. Perception du fonctionnement des pôles par les PME adhérentes

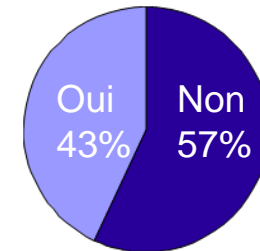
a/ Connaissez-vous la feuille de route stratégique de votre pôle?



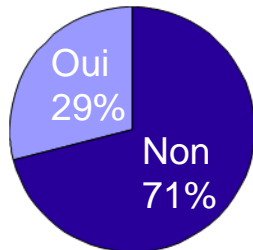
c/ Le processus de labellisation des projets du pôle vous est-il suffisamment connu ?



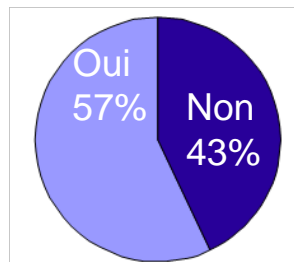
e/ Les actions d'animation menées par votre pôle, s'adressent-elles à votre avis suffisamment aux PME ?



b/ Avez-vous été consultés par la gouvernance du pôle pour son élaboration / actualisation ?

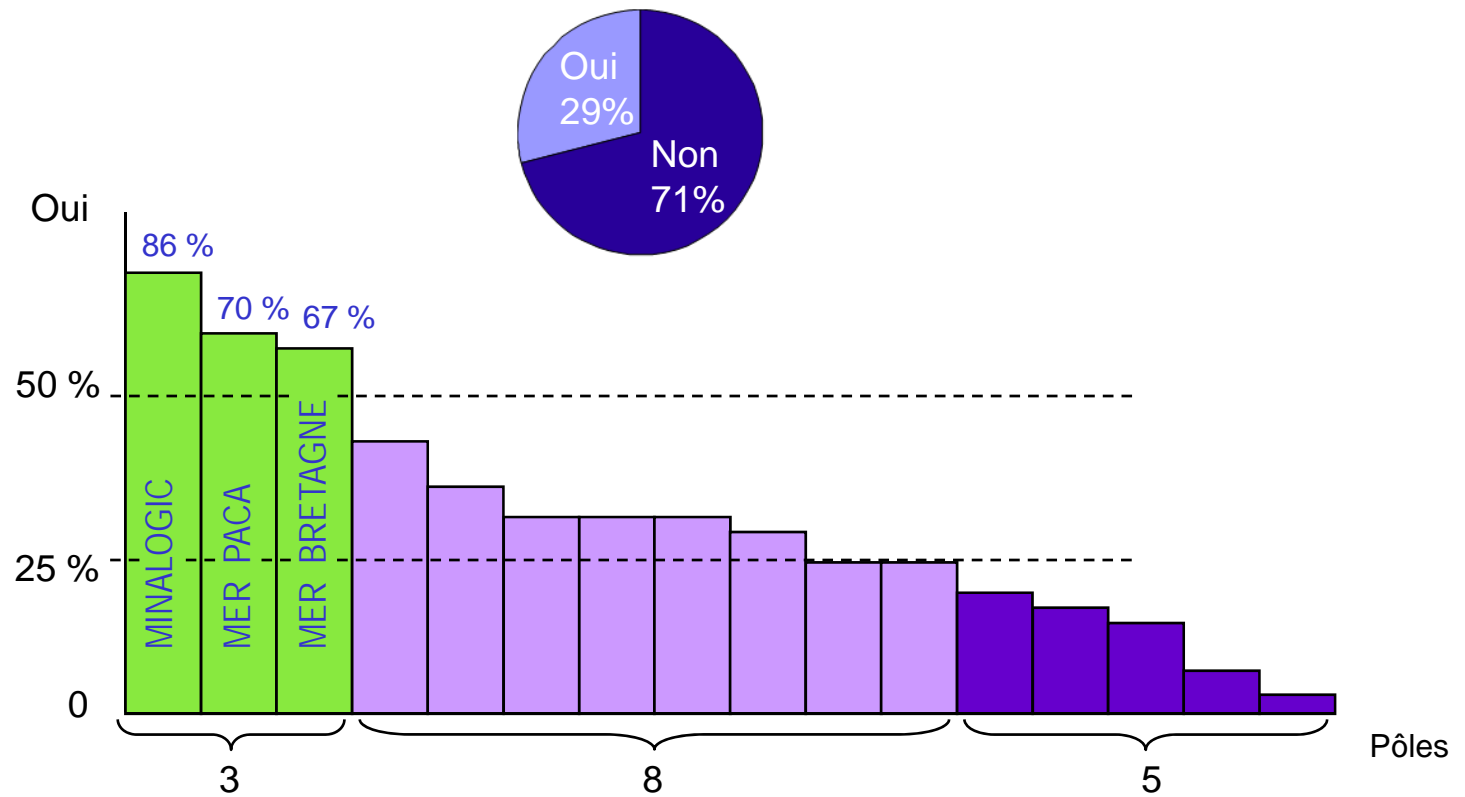


d/ Etes-vous informé en retour des avis motivés émis par le pôle sur vos projets (accords et rejets) ?



5b. Perception du fonctionnement des pôles par les PME adhérentes

f/ Pensez-vous que les petites et moyennes entreprises sont suffisamment valorisées ?



Liste des pôles mondiaux et à vocation mondiale

Acronymes	Pôles
AERO	Aéronautique, Espace et Systèmes Embarqués
LyonB	Lyon Biopôle
MEDIC	MEDICEN Paris Région
MINAL	Minalogic
SCS	Solutions Communicantes Sécurisées
SYST	System@tic
AXEL	Axelera
CAPD	Cap Digital
IM&R	Image et Réseaux
I-TRA	I-Trans
IAR	Industries et agroressources
InnoTh	Innovations Thérapeutiques
MOV	MOV'EO
MerB	Mer Bretagne
MerP	Mer Paca
VEGE	Végépolys

NB: de part sa labellisation récente, le pôle Industrie Financière – Technologies et Innovation n'est pas concerné par cette enquête